

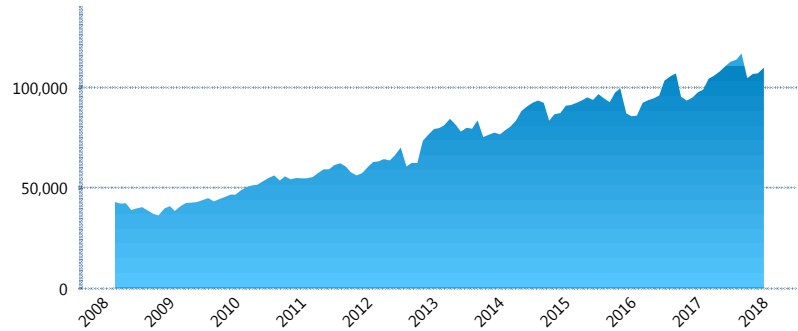
### I. INFORMACIÓN FINANCIERA

#### I) Detalles del Fondo

Detalles del Fondo	
Razón Social	Siefore SURA Básica 4, S.A. de C.V.
Inicio de Operaciones	03/03/2008
Tipo de Fondo	Básica
Clave Bolsa	SURASB4
Activos Administrados *	109,855
ISIN	MX54SU0G0028
Comisión Anual	1.02%
Administrador	Afore SURA, S.A. de C.V.
Director General	Lic. Enrique Ernesto Solórzano Palacio
Presidente del Consejo	Luis Fernando Ojalvo Prieto

#### Activos Administrados \*

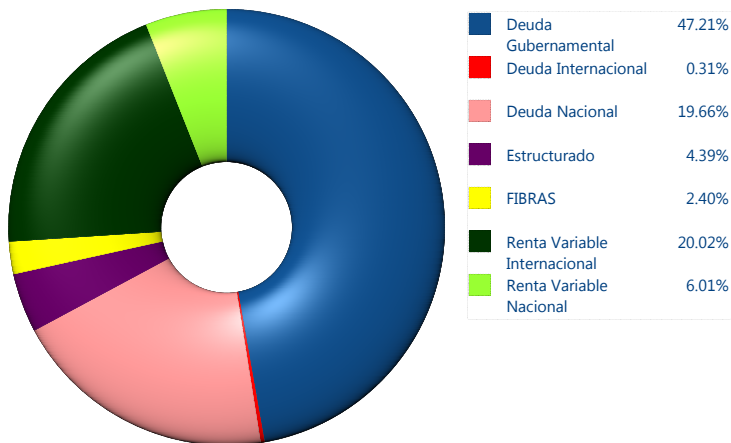
\$109,855



\*Cifras en millones de pesos

Contiene el efecto de fusiones, cortes transversales y transferencias por edad. Para mayor información consultar: <http://www.consar.gob.mx/gobmx/Aplicativo/Factsheets/EC/ECSAR.pdf>

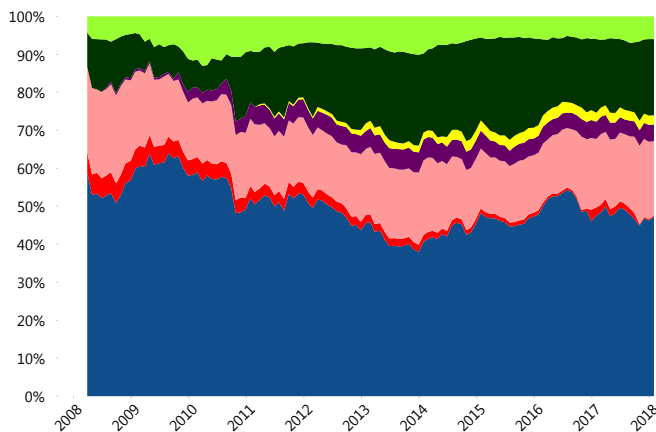
#### II) Inversiones



Tipo de Instrumento	SURA (SB4)	Sistema Básicas 4**	
Renta Variable Nacional	Renta Variable Nacional	6.01%	7.70%
	<b>Total</b>	<b>6.01%</b>	<b>7.70%</b>
Renta Variable Internacional	Renta Variable Internacional	20.02%	20.02%
	<b>Total</b>	<b>20.02%</b>	<b>20.02%</b>
Mercancías	Mercancías	0.00%	0.41%
	<b>Total</b>	<b>0.00%</b>	<b>0.41%</b>
FIBRAS	FIBRAS	2.40%	2.10%
	<b>Total</b>	<b>2.40%</b>	<b>2.10%</b>
Estructurado	Estructurados	4.39%	5.28%
	<b>Total</b>	<b>4.39%</b>	<b>5.28%</b>
Deuda Nacional	Aerolíneas	0.00%	0.02%
	Alimentos	0.95%	0.57%
	Automotriz	0.17%	0.28%
	Banca de Desarrollo	1.14%	1.17%
	Bancario	1.24%	1.07%
	Bebidas	0.41%	0.61%
	Cemento	0.00%	0.05%
	Centros Comerciales	0.10%	0.10%
	Consumo	0.21%	0.29%
	Deuda CP	0.00%	0.00%
	Empresas Productivas del Estado	1.75%	2.11%
	Estados	0.65%	0.48%
	Europeos	5.34%	3.02%
	Grupos Industriales	0.51%	0.52%
	Infraestructura	3.76%	3.43%
	Inmobiliario	0.00%	0.13%
	Otros	0.66%	0.99%
	Papel	0.06%	0.05%
	Serv. Financieros	0.32%	0.49%
	Siderúrgica	0.00%	0.01%
	Telecom	0.30%	1.07%
	Transporte	0.62%	0.58%
	Vivienda	1.47%	1.26%
	<b>Total</b>	<b>19.66%</b>	<b>18.30%</b>
Deuda Internacional	Deuda Internacional	0.31%	1.20%
	<b>Total</b>	<b>0.31%</b>	<b>1.20%</b>
Deuda Gubernamental	BONDES	0.00%	0.40%
	BONOS	12.45%	13.82%
	BPA182	0.00%	0.01%
	CBIC	5.41%	2.47%
	CETES	0.00%	3.67%
	DEPBMX	0.00%	0.00%
	REPORTO	4.98%	2.87%
	UDIBONO	23.33%	20.74%
	UMS	1.04%	1.02%
	<b>Total</b>	<b>47.21%</b>	<b>44.99%</b>
<b>Total</b>	<b>100.00%</b>	<b>100.00%</b>	

\*\*Considera las inversiones de todo el grupo de SIEFORES Básicas 4 Cifras al cierre de enero de 2018

#### Evolución de Inversiones



### III) Desempeño

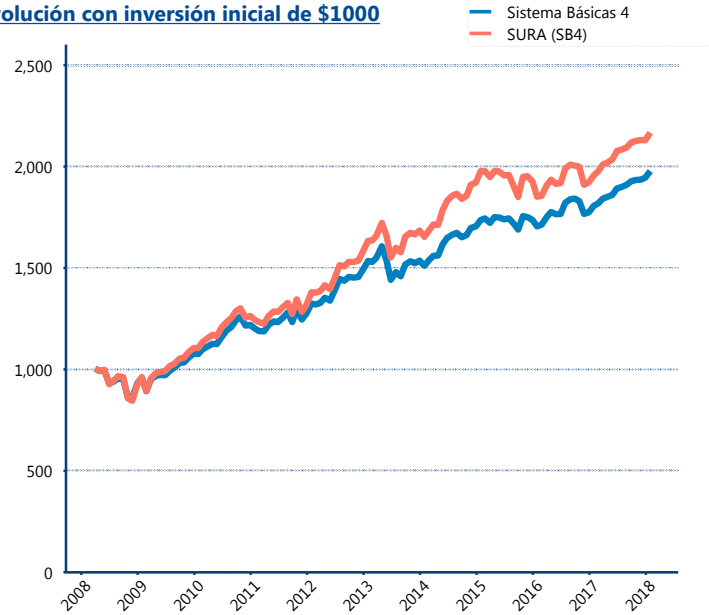
#### Rendimiento Bolsa

Tipo	SURA (SB4)	Sistema Básicas 4
1 año	10.47%	9.28%
2 años	7.66%	7.25%
3 años	2.87%	4.20%
5 años	5.62%	5.07%

#### Indicador de Rendimiento Neto

Siefore	IRN %
Profuturo (SB4)	7.95%
<b>SURA (SB4)</b>	<b>7.51%</b>
Banamex (SB4)	7.01%
Coppel (SB4)	6.65%
Metlife (SB4)	6.33%
PensionISSSTE (SB4)	6.29%
Azteca (SB4)	6.27%
Principal (SB4)	6.20%
XXI-Banorte (SB4)	6.17%
Inbursa (SB4)	5.52%
Invercap (SB4)	5.23%
<b>Promedio Simple</b>	<b>6.47 %</b>
<b>Promedio Ponderado</b>	<b>6.73 %</b>

#### Evolución con inversión inicial de \$1000



Construido con el precio de la Siefore registrado en la Bolsa Mexicana de Valores

### IV) Medidas de sensibilidad y riesgos

#### Evolución del Plazo Promedio Ponderado

